

Святитель Лука - В.Ф.Войно-Ясенецкий как ученый и педагог

«Откроем же сердца свои перед
Божественной правдой, но будем служить
и правде земной, чем можем».

Святитель Лука.



**Валентин Феликсович
Войно-Ясенецкий
(1877–1961)**

Микиртичан Г.Л., заведующая кафедрой гуманитарных дисциплин и биоэтики
Санкт-Петербургской Государственной педиатрической медицинской академии,
член Общества православных врачей С-Петербурга.

Достижения В.Ф.Войно-Ясенецкого:

- топографическая анатомия и оперативная хирургия;
- общая, военно-полевая и гнойная хирургия;
- анестезиология.

Они изложены в более чем 50 научных трудах, из которых 3 монографии:

- Регионарная анестезия (диссертация на степень доктора медицины), изданная в Петрограде в 1915 г. (228 с.);
- «Поздние резекции при инфицированных огнестрельных ранениях суставов» (М., 1944, 96 с.) ;
- Очерки гнойной хирургии, вышедшие 3-мя изданиями
I изд. – М.; Л., 1934, 304 с.,
II изд. - М, 1946, 543 с, ил.
III изд. - Л., 1956, 631 с. ил.

Каждая из них являлась единственной в своем роде и была удостоена престижных премий (1918, 1946).

Приоритеты В.Ф.Войно-Ясенецкого

Одним из первых в России стал первооткрывателем новых способов регионарной или проводниковой анестезии, пионером среди отечественных врачей в практическом ее использовании применительно к оперативным вмешательствам.

Основоположник гнойной хирургии в России.

Инициатор и основатель первого в СССР
гнойного хирургического отделения.

Описал в 1923 г. межмышечное образование, расположенное на высоте ключицы, и назвал его как *Spatium thoraco-scapulare*, а также расположенные в нем *Lymphoglandulae thoraco-scapulares*. Эти анатомические образования следует называть соответственно пространством и железами Войно-Ясенецкого. Однако до сих пор эти заслуги епископа Луки не признаны.

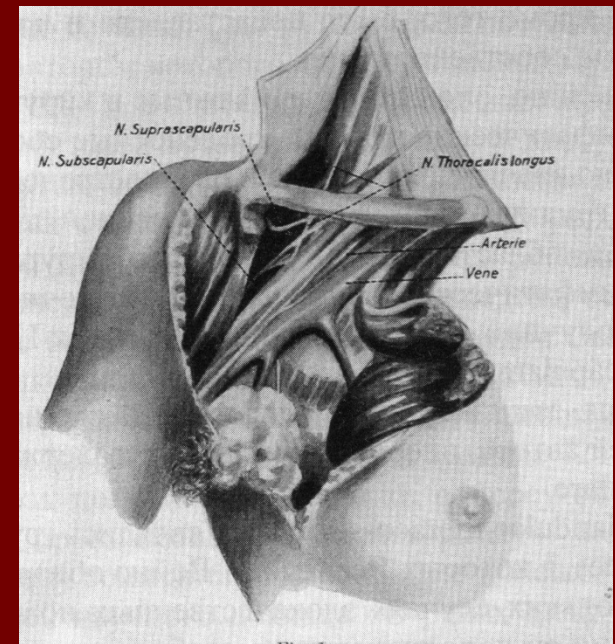




Рисунок Войно-Ясенецкого, где можно видеть вход в описанное им пространство треугольной формы после вскрытия его передней стенки.

Зарисовки Войно-Ясенецкого



Вся мудрость врачевания заключена в его словах: «Приступая к операции, надо иметь в виду не только брюшную полость, а всего больного человека, который, к сожалению, так часто у врачей именуется «случаем». Человек в смертельной тоске и страхе, сердце у него трепещет не только в прямом, но и в переносном смысле.




Автопортрет

Поэтому не только выполните весьма важную задачу подкрепить сердце камфарой или дигаленом, но позаботьтесь о том, чтобы избавить его от тяжелой психической травмы: вида операционного стола, разложенных инструментов, людей в белых халатах, масках и резиновых перчатках — усыпите его вне операционной. Позаботьтесь о согревании его во время операции, ибо это чрезвычайно важно».



**Бакулев А. Н. (1890-1967),
выдающийся хирург**



**Куприянов П.А. (1893-1963),
основатель крупнейшей школы
отечественных кардиохирургов,
анестезиологов и реаниматологов**

«До выхода в свет труда В. Ф. Войно-Ясенецкого, пожалуй, никому не удавалось провести с такой последовательностью анатомо-топографический принцип в изучении нагноительных процессов, т. е. тот принцип, который был впервые выдвинут великим Н. И. Пироговым». Из предисловия **А. Н. Бакулева и П. А. Куприянова к III изданию «Очерков гнойной хирургии» (1956)**

Врачебные ошибки



**«Анналы
хирургической
клиники
Императорского
Дерптского
Университета».
(1837-1839)**



Николай Иванович Пирогов (1810 - 1881):

«Я положил себе за правило ничего не скрывать от моих учеников, и если не сейчас же, то потом немедленно открывать перед ними сделанную ошибку, будет ли она в диагнозе или в лечении болезни».

В.Ф. Войно-Ясенецкий: «Не упрекать, а учить. Учить, но не поучать. Учить всему, что постиг сам, в том числе и на своих ошибках, чтобы не повторяли другие».

Земства - местные органы самоуправления в губерниях.

Земская медицина была с 1864 по 1917 гг. наиболее рациональной, присущей только нашей стране формой медицинской помощи сельскому населению



"На пашне". Картина художника-передвижника М.К.Клодта. 1872г.

Врачебный участок - основная организационная форма Земской медицины и крупнейшая ее заслуга, был рекомендован в 1934 г. Лигой Наций другим странам для организации медпомощи сельскому населению.

Исторический опыт развития Земской медицины показал, что земские медики в труднейших условиях провели огромную созидательную работу.



Именно в системе земской медицины сложился тип земского врача — человека, обладающего высокими морально-этическими качествами, бескорыстного общественного деятеля, который оказал влияние на формирование лучших традиций российской общественной медицины.

Врач В. Ф. Войно-Ясенецкий. Начало 1910-х годов.

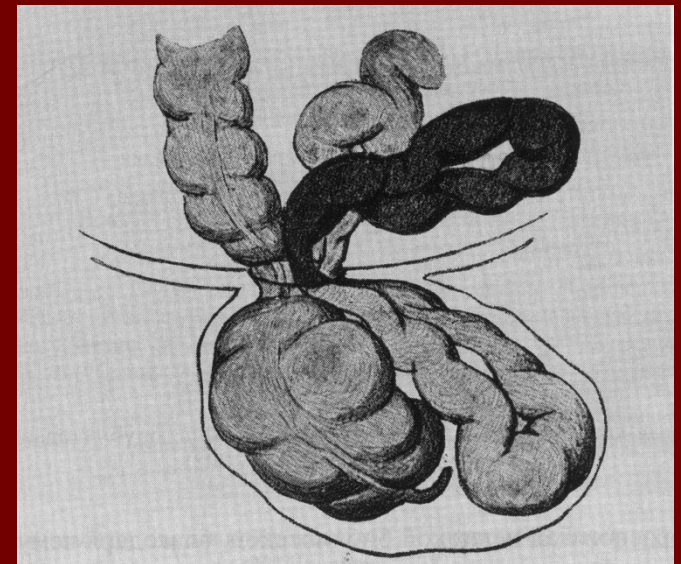
С ноября 1905 г. В.Ф. Войно-Ясенецкий становится земским врачом и начинает реализовывать свои юношеские устремления.

СЛУЧАЙ РЕТРОГРАДНАГО УЩЕМЛЕНІЯ КИШЕЧНОЙ ПЕТЛИ.

В. Ф. Ясенецкаго-Войно.

(Изъ Любажской земской больницы Фатежскаго уѣзда).

Ретроградное ущемление грыжевого содержимаго впервые было описано *Maydl*'емъ. Его наблюдали вполнѣдствіи *Schmidt*, *Schnitzler*, *Eiselsberg*, *Jäckh*. Въ силу своей рѣдкости этотъ видъ ущемленія не можетъ считаться общеизвѣстнымъ; въ такихъ распространенныхъ руководствахъ частной хирургіи, какъ *Tillmanns*'а, *Albert*'а, о немъ не говорится ни слова, въ руководствахъ *Bergmann*'а, *Brunn*'а и *Mikulicz*'а довольно коротко упомянуто.



Первая научная статья и рисунок к ней В.Ф. Ясенецкого-Войно, опубликованная в журнале «Хирургия» (1908).

Вторая научная статья В.Ф. Ясенецкого-Войно, опубликованная в журнале «Хирургия» (1908).


НЕВРОМАТОЗНЫЙ ЭЛЕФАНТІАЗЪ ЛИЦА. ПЛЕКСИФОРМНАЯ НЕВРОМА.

В. Ф. Ясенецкаго-Войно.

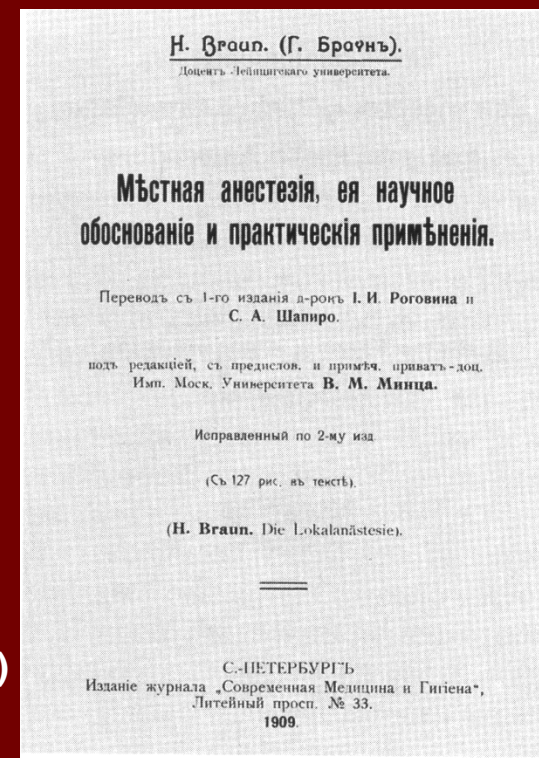
(Изъ Любажской земской больницы, Фатежскаго у.).

Ученіе о неврофиброматозѣ разработано уже съ достаточной полнотой, и единство происхожденія различныхъ формъ его послѣ работъ *Recklinghausen*'а, *Brunn*'а, *Czerny*, *Winiwarter*'а, *Soldan*'а и др. можетъ считаться прочно установленнымъ. Столь непохожія другъ на друга, столь безконечно далекія по своему значенію для организма патологическія формы, какъ врожден. пигментное пятно кожи и неврофиброматозъ головного и спинного мозга, оказались родственными. Въ одинъ рядъ съ ними поставлены также мало похожія другъ на друга страданія: *fibroma molluscum*, нѣкоторыя формы элифантіаза, плексиформная неврома (*neuroma cirsoides Brunn*'а), множественныя фибромы нервныхъ стволовъ и симпатическихъ нервовъ.

Определяющую роль в изучении существующих методов местного обезболивания сыграло его знакомство с руководством доцента медицинского факультета Лейпцигского университета Г. Брауна (Германия) под названием «Местная анестезия, ее научное обоснование и практические применения» (1905), а также трудами других видных хирургов того времени как зарубежных (Dumont, Th. Kocher, E. Lexer, Mikulicz, Schleich), так и российских врачей (С. Н. Делицин, А. А. Кадьян, Ф. О. Зарцын и др.).



Браун Генрих (Braun Heinrich, 1862-1934) — выдающийся немецкий хирург.



Первое отечественное издание руководства Г. Брауна (1909).

Титульный лист первого издания руководства Г. Брауна (1905).



Обучение с 1898 по 1904 гг. на медицинском факультете Киевского университета Св. Владимира, одном из ведущих научно-образовательных центров не только в России, но и в Европе

Фасад главного корпуса Киевского университета Святого Владимира (Большая Владимирская улица, 1896)



Студент Войно-Ясенецкий (автопортрет, 1900)




Анатомический театр медицинского факультета Киевского университета (1896)


С первого курса Войно-Ясенецкого заинтересовала анатомия, и эта юношеская увлеченность сохранялась в течение многих последующих десятилетий. Этому способствовали профессора М.А. Тихомиров, заведовавший кафедрой описательной анатомии человека, П.И. Морозов, возглавлявший кафедру оперативной хирургии с топографической анатомией, О.А.Рустицкий, проводивший практические занятия и др. Эти первые учителя подготовили его к успешному восприятию курса общей хирургии, которым заведовал последователь Н.И.Пирогова А.Д. Павловский.




М.А. Тихомиров
заведовал кафедрой
описательной анатомии
человека



П. И. Морозов читал курс
топографической анатомии
и оперативной хирургии в,
которую профессор



А. Д. Павловский, видный
киевский хирург и бактериолог,
возглавлял кафедру
хирургической патологии и
терапии, ставший одним из
первых наставников на
хирургическом поприще



Студент старших курсов (1903)



Занятия студенческого кружка в кабинете изящных искусств проводит профессор Г.Г. Павлуцкий. За столом сидит (крайний справа) студент Войно-Ясенецкий (начало XX века).

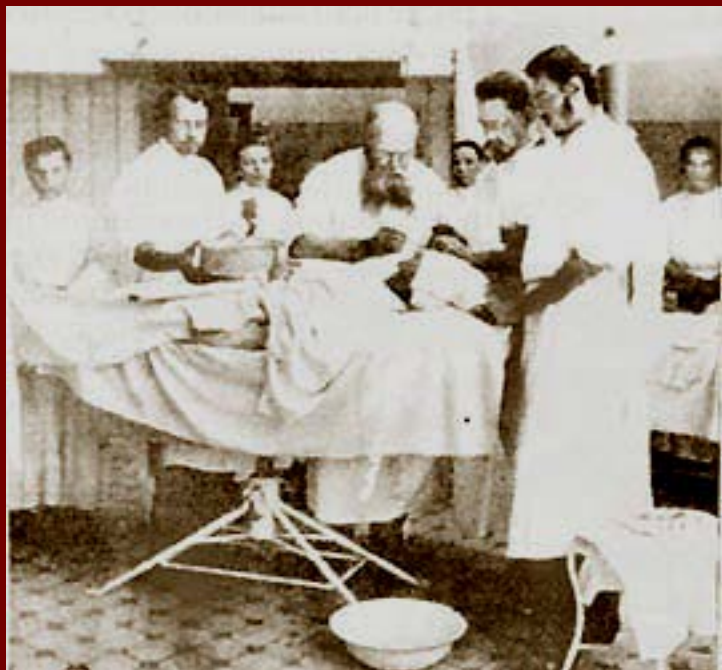
Стремление к научной деятельности со стороны молодого земского хирурга В. Ф. Войно-Ясенецкого нашло благодатную почву в клинике госпитальной хирургии медицинского факультета Московского университета, которой руководил профессор П. И. Дьяконов, выдающийся хирург, один из последователей Н. И. Пирогова, обеспечивший высокий авторитет российской хирургии в области мировой медицинской науки.



Кафедра госпитальной хирургической клиники медицинского факультета Московского университета (1904 г.).

В соответствии с интересами и достижениями молодого врача П. И. Дьяконов поддержал тему докторской диссертации о регионарной анестезии.

В. Ф. Войно-Ясенецкий попал в удивительную атмосферу научного творчества, формирования его как ученого. Здесь проповедовалось положение Н.И. Пирогова о неразделимости научного и учебного видов деятельности, не считались со временем в деле подготовки собственной смены. Эта клиника с 1908 по 1916 гг. станет для него «храмом науки», куда он будет ежегодно возвращаться.



Оперирует профессор П. И. Дьяконов.




П. И. Дьяконов (1855-1908)


П.И. Дьяконов создал большую школу топографоанатомов и хирургов, пропагандировал клиническое направление, связывал оперативные приемы с физиологическими и патологическими процессами.

Экспериментальную проверку эффективности способов регионарной анестезии он провел в Институте топографической анатомии и оперативной хирургии Московского университета, руководил которым ученик Дьяконова, профессор Ф.А.Рейн.

Здесь была богатая библиотека, «превосходный музей», клиника подопытных животных и особая операционная, где проводились экспериментальные исследования.



Рейн Федор Александрович (1806 – 1925), известный хирург и видный общественный деятель, профессор, председатель правления Общества Российских хирургов, председатель правления Общества Русских врачей в память И.И.Пирогова.




Здание института топографической анатомии и оперативной хирургии (1897г.)

Один из залов «превосходного» музея Института (1897г.) .



Обладея огромной эрудицией, Ф. А. Рейн был по характеру исключительно мягким и деликатным, всегда стремился помочь молодым врачам.

Топографо-анатомические исследования на трупах для определения костных ориентиров необходимых для точного введения раствора анестетика к местам выхода из полости черепа нервов выполнялся в Институте описательной анатомии человека Московского университета, которым руководил профессор П.И. Карузин.



П. И. Карузин. М. Соколов, 1930 г. , холст. масло.

П. И. Карузин (1864-1939) - выдающийся ученый, анатом, заслуженный деятель науки, автор известного руководства по пластической анатомии. Преподавал пластическую анатомию в Высшем художественном техническом институте и других. Под его руководством организованы кафедры нормальной анатомии и анатомические институты в Москве, Смоленске и других городах.




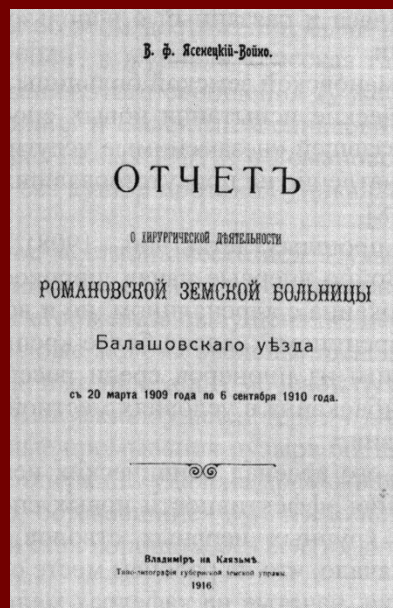
Приняв эстафету беззаветного служения хирургии от своих учителей, Войно-Ясенецкий пронес ее через всю жизнь.

Клинические испытания своих наработок он проводил в условиях сельских больниц, куда вынужден был вернуться из-за недостатка средств на содержание большой семьи.



**В. Ф. Войно–Ясенецкий.
Середина – конец 1910–х
годов.**


Титульный лист первого отчета о хирургической деятельности земского врача Ясенецкого-Войно



**В. Ф. Войно– Ясенецкий (слева)
проводит операцию в Переславской
земской больнице.**

Занятия наукой не ограничивались только подготовкой диссертации. Он выступает с докладами, публикует работы в российских и немецких журналах, инициирует выпуски ежегодных научных Отчетов о хирургической деятельности земских больниц, добивается организации медицинской библиотеки с целью привлечения земских врачей к научной деятельности.

Итогом первого периода его научной деятельности с 1908 по 1916 гг. стала защита диссертации, издание монографии и публикация 20 статей, 2 из которых в немецких журналах.

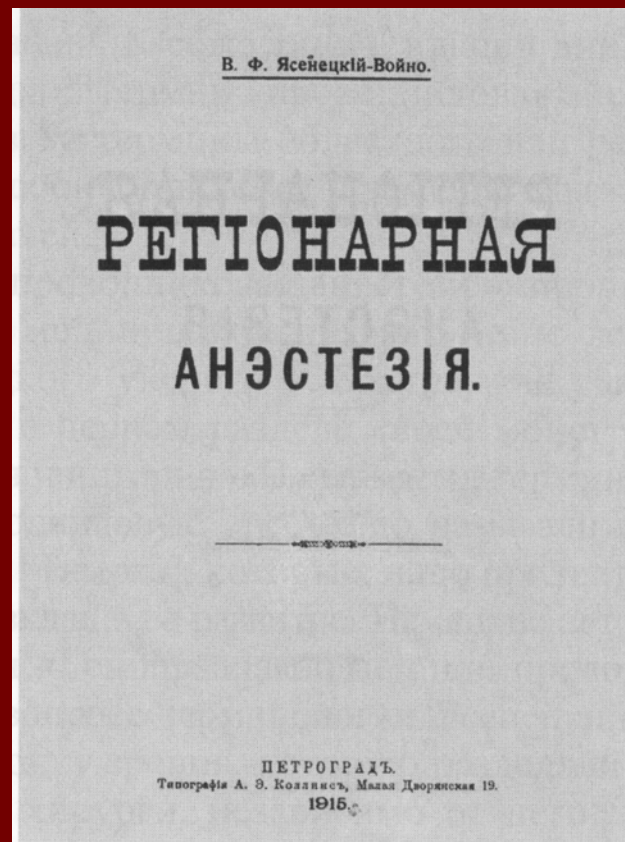


А.В. Мартынов (1868 - 1934)
— российский хирург,
зав.кафедрой госпитальной
хирургии в Московском
университете

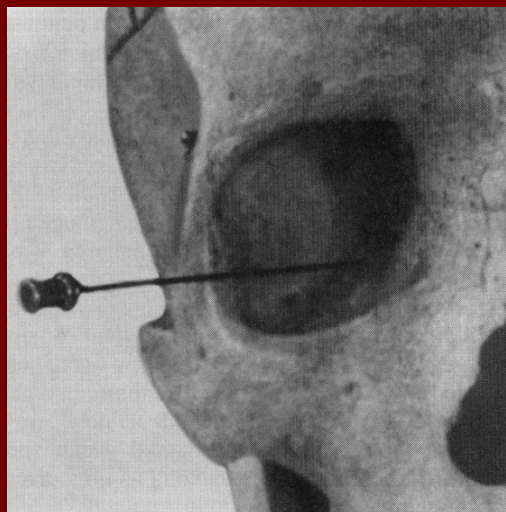
«Регионарная анестезия» (Петроград, 1915, 228 с.), - первая монография и одновременно диссертационная работа, содержала полное и детальное описание существовавших и предложенных автором способов регионарной анестезии.

В декабре 1918г. Совет Донского (бывшего Варшавского) университета признал эту монографию лучшим сочинением, «пролагающим новый путь в медицине».

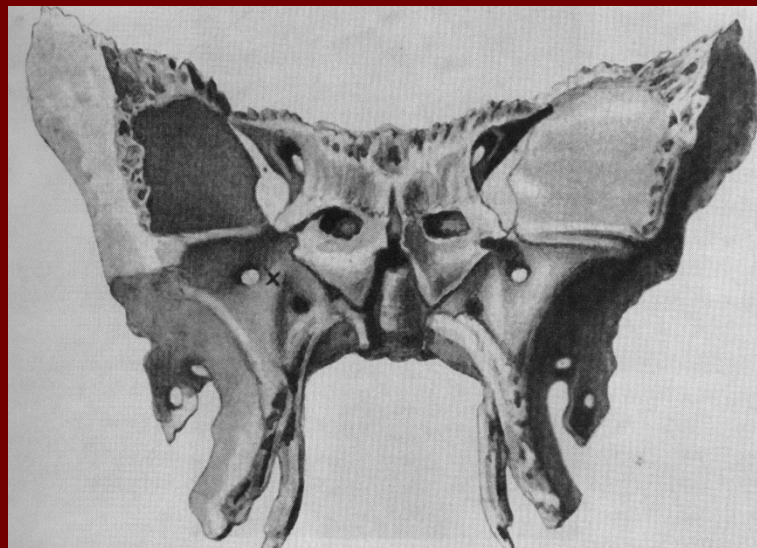
А.В. Мартынов: „Мы привыкли к тому, что докторские диссертации обычно пишутся на заданную тему с целью получения высших назначений по службе, и научная ценность их невелика. Но когда я читал вашу книгу, то получил впечатление пения птицы, которая не может не петь, и высоко оценил ее“.



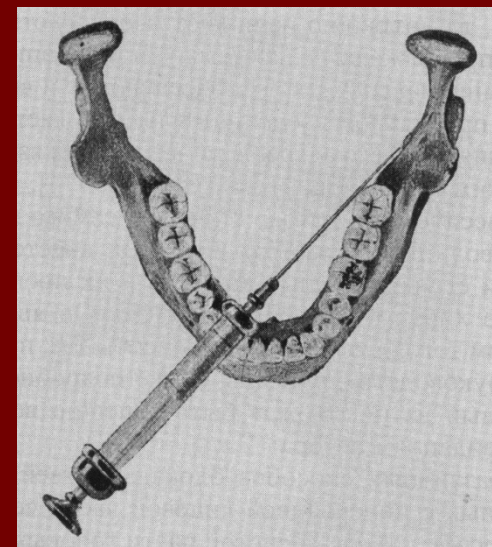
Рисунки из диссертации В.Ф. Войно-Ясенецкого



Показано направление движения иглы по его способу, исключаящее ее проникновение в полость черепа



Показан фрагмент клиновидной кости (вид спереди). Крестиком на нем обозначен костный валик, куда должна упираться игла при правильном ее введении по направлению к foramen rotundum по способу автора.




Показана техника обхода иглой шприца небольшого костного выступа или гребня, получившего название *crista buccinatoria*

Во всех работах В.Ф. Войно-Ясенецкого подкупает математическая точность его исследований, наглядность доказательства благодаря хорошим анатомическим иллюстрациям, простота и ясность выражения мысли. Являясь активным сторонником регионарного обезболивания, автор вместе с тем ни в коей мере не скрывал его недостатков. Основным недостатком он считал не всегда наступающую анестезию.

1922-1925 гг. Очень плодотворным для В. Ф. Войно-Ясенецкого как ученого и педагога был Ташкентский период деятельности в 1922-1923 гг., несмотря на личные горести и потери, лишения, связанные с революцией и гражданской войной. Прежде всего, большой удачей было полноценное начало его преподавательской деятельности.

В 1920 г. Войно-Ясенецкий был приглашен заведовать кафедрой оперативной хирургии с топографической анатомией на медицинском факультете Туркестанского государственного университета

«Мне пришлось совмещать свое священническое служение с чтением лекций на медицинском факультете, – писал позднее Святитель, – слушать которые приходили во множестве и студенты других курсов. Лекции я читал в рясе с крестом на груди: в то время еще было возможно невозможное теперь. Я оставался и главным хирургом Ташкентской городской больницы, потому служил в соборе только по воскресеньям».



В январе 1921 г., профессор Войно-Ясенецкий был посвящен «во диакона», и стал ходить в облачении священнослужителя. (1921-1922гг.)



**Кассирский
Иосиф Абрамович
(1898 -1971)**

**терапевт, основатель
научной школы гематологов.**

«В течение всей лекции из сотен глаз студентов струилось глубокое уважение к профессору, интерес к его науке, в которой он так мастерски, иллюстрируя запоминающимися яркими примерами, связывал анатомию с клинической хирургией».

И.А. Кассирский

«Войно-Ясенецкий «царствовал» одинаково в двух областях — и в анатомии, и в клинической хирургии, то есть и у анатомического, и у хирургического стола».

«О его искусстве хирурга ходили легенды. Я видел его у операционного стола. Он оперировал без какой-либо нервозности. Чувствовался спокойный, ровный ритм работы. Его пальцы нежно и в то же время властно управляли движением скальпеля в живой ткани».

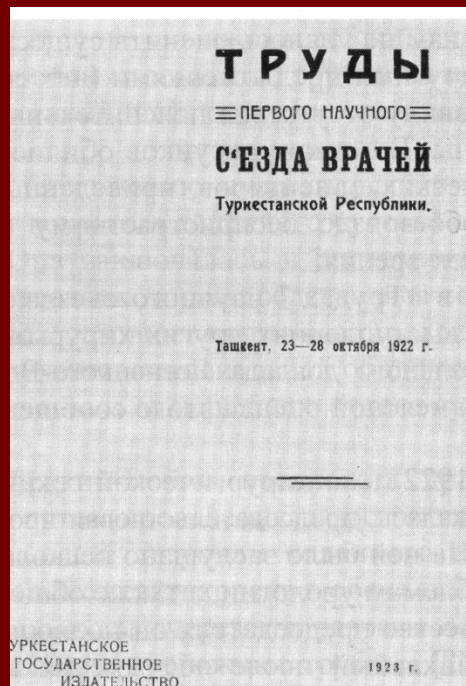
Научные работы 1922–1924 гг. – 16 научных статей, из них 3 в немецких журналах, 4 статьи увидели свет, когда он находился в тюрьме, в 4-х (двух немецких и двух отечественных), стояло имя автора – епископ Лука.

Они представляли собой крупный вклад в развитие отечественной хирургии. 4 работы: «Кариозные процессы в реберных хрящах и их оперативное лечение», «Гнойные паротиты и их лечение», «Артротомия при гнойном воспалении коленного сустава» и «Разрезы при гнойных тендовагинитах кисти рук» были посвящены проблемам гнойной хирургии и в последующем стали фундаментом нескольких самостоятельных разделов в I издании «Очерков гнойной хирургии».

Другие работы этого периода были посвящены топографической анатомии и оперативной хирургии: «Топография наружных подвздошных и паховых лимфатических желез и техника оперативного их удаления», «О подступах к субдиафрагмальным абсцессам», «О перевязке сосудов при удалении селезенки», «Массаж сердца и его хирургия», «О ранах диафрагмы» и «Необходимость увеличения объема операции по поводу злокачественных опухолей груди».

Епископ Лука стал чаще выступать с научными докладами на заседаниях медицинской секции Туркестанского научного медицинского общества,

на I научном съезде врачей Туркестанской республики (октябрь 1922 г.) он сделал 4 научных доклада и 10 раз выступал в прениях.



Обложка «Туркестанского медицинского журнала», где был опубликован последний научный доклад профессора Ясенецкого-Войно «О ранах диафрагмы» и протокол последнего заседания научного медицинского общества при ТГУ, в котором принимал участие епископ Лука.



Титульный лист издания «Трудов...» врачебного съезда Туркестанской республики

Был очень требователен и к себе и к своим сотрудникам в каждом деле: «Работа должна выглядеть, как бриллиант, куда его ни повернёшь, он блестит».

Хорошую работу он считал явлением нормальным, не заслуживающим похвалы, поэтому практически никогда никого не хвалил, но ошибки не прощал.


Эта активная деятельность была прервана арестом 10 июня 1923 г. и ссылкой с ноября 1923 г. по ноябрь 1925 г.

Артротомии при гнойных воспалениях больших суставов.

Епископ Лука (проф. Ясенецкий-Войно).

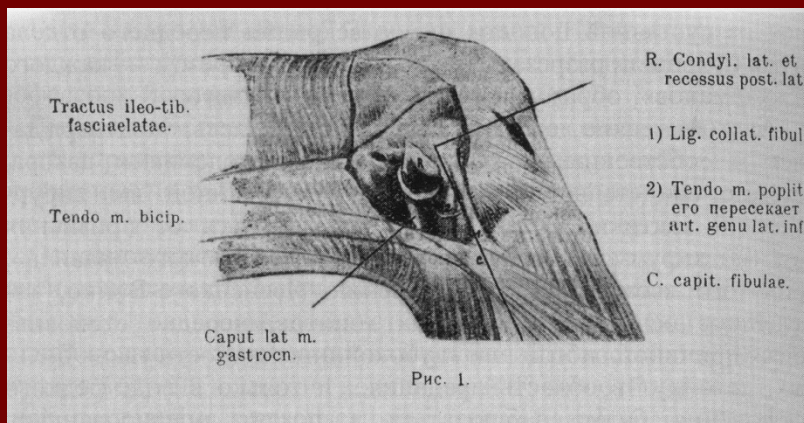
Чрезвычайная серьезность гнойных воспалений больших суставов, их тяжелые осложнения, большая опасность их для жизни больного общеизвестны, а между тем оперативному лечению их уделяется недостаточно внимания. В учебниках оперативной хирургии описываются лишь способы артротомии вообще, без указания необходимых различий в оперативной методике, в зависимости от целей артротомии; а между тем, казалось бы, вполне ясно, что вскрытие сустава ради инородного тела или костных осколков, ради вырезывания синовиальной оболочки, и артротомия по поводу гнойного воспаления сустава— это совершенно различные задачи. Огромным различием патолого-анатомических процессов и оперативных целей в этих случаях, конечно, должно определяться и коренное различие в анатомическом плане операции и технической методике ее. Это, повидимому, многими недостаточно сознается, а между тем гнойный синовит настолько резко отличается во всех отношениях от других заболеваний, требующих артротомии, что оперативное лечение его безусловно должно быть выделено в особую главу.

Первая страница научной статьи епископа Луки «Артротомии при гнойных воспалениях больших суставов» (Вестник хирургии и пограничных областей. 1924. Т. 4. Кн. 10,11. С. 279–290).



Профессор Войно- Ясенецкий – заключенный ташкентской следственной тюрьмы ОГПУ (1923 г.).


Обложка ленинградского хирургического журнала, где была опубликована научная работа епископа Луки, написанная в ташкентской тюрьме.



Рисунок, выполненный в Ташкентской тюрьме

1926 – 1934 гг.

**Арест 6 мая 1930 г.
Ссылка 15 мая 1931 г. –
5 декабря 1933 г.**



**Заклученный ташкентской
следственной тюрьмы
(1930)**

По словам апостола Луки, высокого покровителя епископа Луки Ташкентского, говорил когда-то Христос: «Блаженны вы, когда возненавидят вас люди и когда отлучат вас и будут поносить и пронесут имя ваше, как бесчестное, за Сына Человеческого» (Лука, 6, стих. 22).

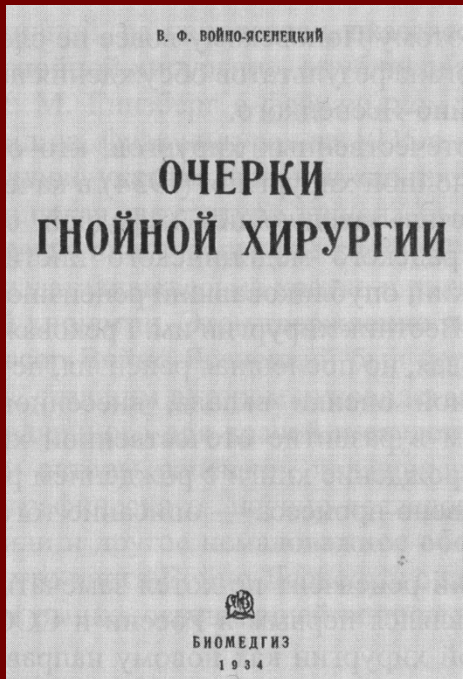
*В 1930 г. из тюрьмы он обратился к руководству ОГПУ и в правительство СССР, а осенью 1933 г. из ссылки к наркому здравоохранения РСФСР М. Ф. Владимирскому с обоснованным предложением об организации в одном из медицинских вузов кафедры и клиники гнойной хирургии, первых в мире.
Но ответа не получил.*

Владимирский Михаил Федорович [1874-1951], советский партийный и государственный деятель, в 1930-34 гг. нарком здравоохранения РСФСР



1934-1946 гг.

Вернувшись из ссылки, В.Ф. Войно-Ясенецкий добился в октябре 1934 г. открытия в составе Ташкентской клинической больницы неотложной помощи отделения гнойной хирургии – первого отделения этого профиля в СССР.



Обложка I издания «Очерков гнойной хирургии», (1934).




С коллегами и сотрудниками гнойного хирургического отделения Ташкентского института неотложной помощи (1936 г.).




Профессора и слушатели Ташкентского института усовершенствования врачей (1936 г.)

Арест 23/24 июля 1937 г. Ссылка 13 февраля 1940 г. – лето 1943 г.



Несмотря на то, что в начале Великой Отечественной войны 1941–1945 гг. Войно-Ясенецкий находился в ссылке, он телеграммой обратился к председателю президиума Верховного совета СССР М. И. Калинину:

«Я, епископ Лука, профессор Войно-Ясенецкий, отбываю ссылку... в поселке Большая Мурта Красноярского края. Являюсь специалистом по гнойной хирургии, могу оказать помощь воинам в условиях фронта или тыла, там, где будет мне доведено. Прошу ссылку мою прервать и направить в госпиталь. По окончании войны готов вернуться в ссылку. Епископ Лука».



Главный хирург эвакогоспиталя НКЗ РСФСР № 1515 профессор Войно-Ясенецкий (в центре) с сотрудниками и пациентами госпиталя (г. Красноярск, 15 декабря 1943 г.)..

**Подпись под фотографией:
«Многоуважаемый и любимый профессор! Вам в знак благодарности за спасение наших жизней. От раненых и дольных офицеров 45-й палаты...»**


Сталинская премия — форма поощрения граждан СССР за выдающиеся творческие достижения в области науки и техники, литературы и искусства, коренные усовершенствования методов производственной работы в 1940—1953 гг. В 1966 г. была заменена на Государственную премию СССР.



«Присудить Сталинские премии за выдающиеся работы... Премию первой степени в размере 200000 руб. – Войно-Ясенецкому Валентину Феликсовичу, профессору, консультанту-хирургу эвакогоспиталей Тамбовского областного отдела здравоохранения за научную разработку новых хирургических методов лечения гнойных заболеваний и ранений, изложенных в научных трудах „Очерки гнойной хирургии“, законченном в 1943 году, и „Поздние резекции при инфицированных огнестрельных ранениях суставов“, опубликованном в 1944 году» .

Медаль Сталинской премии

Г.А. Митерев, нарком здравоохранения СССР в 1939–1947 гг., одним из первых прислал новому лауреату поздравительную телеграмму, и даже через много лет не забывал отмечать: «Войно-Ясенецкому, его исследованиям обязаны своей жизнью многие сотни раненых, что ставит этого хирурга в один ряд с самыми выдающимися врачами нашего времени».




Лука (Валентин Феликсович Войно-Ясенецкий)(1877-1961) - доктор медицинских наук, профессор, лауреат Сталинской премии СССР


В ответ на присуждение высокой награды за научные успехи профессор – лауреат Сталинской премии посылает телеграмму, адресованную генералиссимусу И. В. Сталину. В ней не было ни слова благодарности за это чрезвычайное отличие, лишь указывалось:

«Прошу Вас, высокочтимый Иосиф Виссарионович, принять от меня 130 000 рублей, часть моей премии Вашего славного имени, на помощь сиротам, жертвам фашистских извергов. Тамбовский архиепископ Лука Войно-Ясенецкий, профессор хирургии».


«Тамбовскому архиепископу Луке Войно-Ясенецкому, профессору хирургии. Примите мой привет и благодарность Правительства Союза ССР, за Вашу заботу о сиротах, жертвах фашистских извергов».
«Сталин».



Консультант-хирург тыловых эвакуационных госпиталей Тамбовского областного отдела здравоохранения профессор Войно-Ясенецкий (1944 г.).




Обложка II издания «Очерков гнойной хирургии», увидевшего свет во втором полугодии 1946 г.



Работа над материалами второго издания «Очерков гнойной хирургии».

2 монографии: Поздние резекции при инфицированных огнестрельных ранениях суставов (М., 1944. 96 с.) и Очерки гнойной хирургии. II изд. (М, 1946. 543 с, ил.). 6 статей за 1941-1946 гг.



1947 - 1956 гг.

Многократно В.Ф.Войно-Ясенецкий был отлучен от научного общения с коллегами на научных форумах, где мог бы поделиться своими достижениями.

Он не участвовал в них не только, когда был в ссылках, но и когда возвращался из них, например не принимал участия в работе II и III научного съезда врачей Средней Азии, представительного XVII съезда российских хирургов и др.

Это повторилось и в симферопольский период в 1947 г., когда он уже имел высокую награду и был свободен. А ведь на форумах, в которых он принимал участие, его доклады всегда привлекали повышенный интерес.



Вырывание Войно-Ясенецкого из научной и преподавательской деятельности привело к тому, что, обладая всеми качествами Учителя, полноценной научной школы ему создать не удалось.

Когда в конце 1945 г. профессор Войно-Ясенецкий был приглашен в Тамбовский облисполком для вручения ему медали «За доблестный труд в Великой Отечественной войне 1941–1945 гг.», это проявилось в его словах: **«Я учил и готов учить врачей тому, что знаю; я вернул жизнь и здоровье сотням, а может быть, и тысячам раненых и наверняка помог бы еще многим, если бы вы не схватили меня ни за что ни про что и не таскали бы одиннадцать лет по острогам и ссылкам. Вот сколько времени потеряно и сколько людей не спасено отнюдь не по моей воле».**



Фёдоров Сергей Петрович (1869-1936), выдающийся хирург.




Гальперн Я.С. (1876–1941), известный хирург

Журнал «Новый хирургический архив», главные редакторы - известные хирурги С. П. Федоров и Я. О. Гальперн, имя автора было выделено и указано заглавными буквами как «епископ ЛУКА».


Ясенецкий-Войно В. Ф. (епископ Лука). К вопросу об оперативном лечении ран, проникающих через диафрагму // Новый хирургический архив. 1924. Т. 5. Кн. 1. С. 91–95.

В августовском номере журнала «Хирургия» за 1941 г. вышла статья «Флегмоны стопы». Ответственным редактором журнала являлся профессор В. С. Левит, написавший предисловие к I изданию «Очерков гнойной хирургии»,



В. С. Левит (1883-1961), крупный хирург


Восторженный отзыв о книге дали выдающиеся хирурги профессора И.И. Греков, И.Г. Руфанов, А. И. Мануйлов, Н. Н. Приоров и др.



**И. И. Греков (1867-1934),
выдающийся хирург**




**И. Г. Руфанов (1884-1964) один из
крупнейших хирургов**



Павлов И.П. (1849-1936)
- великий русский физиолог

Узнав о 75-летнем юбилее великого физиолога, академика И.П.Павлова, ссыльный профессор посылает ему поздравительную телеграмму.

Сохранился полный текст ответной телеграммы И.П.Павлова В.Ф.Войно-Ясенецкому: **"Ваше преосвященство и дорогой товарищ! Глубоко тронут Вашим теплым приветствием и приношу за него сердечную благодарность. В тяжелое время, полное неотступной скорби для думающих и чувствующих по-человечески, остается одна опора - исполнение по мере сил принятого на себя долга. Всей душой сочувствую Вам в Вашем мученичестве. Искренне преданный Вам Иван Павлов"**.




ФИЛАТОВ Владимир Петрович (1875-1956), офтальмолог и хирург

Владыка Лука состоял в дружеских отношениях с академиком В.П. Филатовым, глубоко верующим человеком. Филатов принял в свой институт Валентина Войно-Ясенецкого, он же наблюдал за больным глазом архиепископа Луки.

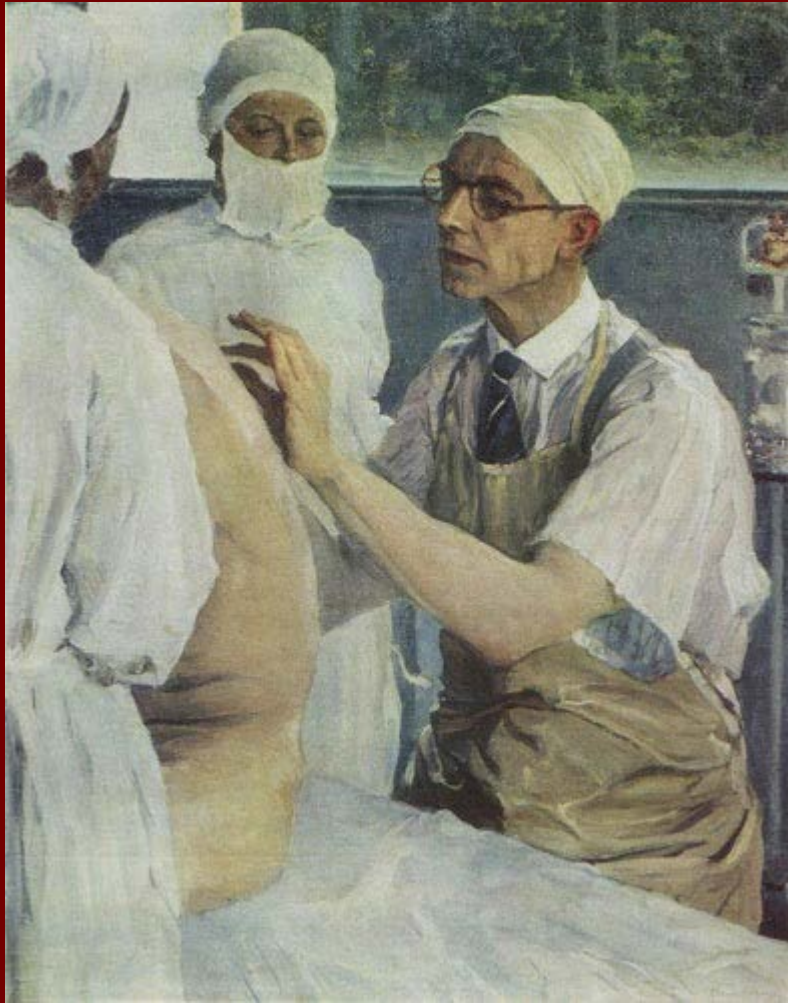
Владыка писал сыну Алексею: "Филатов... очень хороший человек, вполне верующий. Я был у него два раза, и он приезжал ко мне в гостиницу прямо-таки для исповеди".

И в другом письме: "С Филатовым долго беседовал о его научной работе и душевных делах. Он вполне религиозный человек".



Орбели Леон Абгарович (1882-1958), выдающийся советский физиолог


Орбели выражал уважение, восхищение твердостью убеждений Войно-Ясенецкого, тем, что он всегда оставался врачом телесным и духовным. Орбели в годы разгрома физиологической науки в результате Объединенной сессии Медицинской и большой Академий 1950 г. не отказался от своих научных убеждений. Часть учеников академика Орбели и его школа обвинялись в искажении, недопонимании, принижении учения Павлова.



**С.С.Юдин (1891-1954),
крупный российский хирург
и учёный.**

Худ. М.В. Нестеров (1933)

В 1945 г. в Москве Войно-Ясенецкий посещает выдающегося советского хирурга Сергея Сергеевича Юдина, с которым его связывала завязавшаяся в военные годы дружба во время непродолжительных встреч на конференциях и совещаниях. Он знакомится с работой Института скорой помощи им.Склифосовского, присутствует на операциях Сергея Сергеевича и оставляет в альбоме почетных посетителей следующую запись: **“Хирург в прошлом блестящему хирургу настоящего и будущего профессору С.С.Юдину. Свидетельствую свое восхищение его блестящей техникой и неисчерпаемой энергией в строительстве новой хирургии нашей великой Родины”**.



В. И. Колесов (1904-1992).
Впервые в мире 25 февраля 1964 г.
успешно выполнил операцию
маммаро-коронарного анастомоза -
шунтирования («Операция
Колесова») у 44-летнего больного с
выраженной стенокардией.

**В 1955 г. бремя ответственности
за внесение редакторских поправок
в III издание «Очерков гнойной
хирургии» взял на себя
ленинградский хирург и профессор
В. И. Колесов, заведующий
кафедрой факультетской хирургии
Первого Ленинградского
медицинского института.**

**Его перу принадлежали все
примечания и дополнения,
появившиеся в, где кратко
излагалось «современное состояние
вопроса о лечении отдельных
гнойных заболеваний». Однако В. И.
Колесов не стал соавтором этой
монографии, несмотря на лестное
приглашение профессора Войно-
Ясенецкого.**

**Выход 3-его издания «Очерков
гнойной хирургии» (1956).**

22 ноября 1995 г. архиепископ Симферопольский и Крымский Лука определением Синода Украинской Православной Церкви причислен к лику местночтимых святых, как святитель и исповедник веры.

В октябре 1999 года канонизирован как местночтимый святой Красноярской епархией РПЦ

В 1996 г. состоялось обретение святых останков архиепископа Луки, которые в настоящее время почивают в Свято-Троицком кафедральном соборе Симферополя.

В 2000 году Архиерейским Собором Русской Православной Церкви прославлен как исповедник (святой) в сонме новомучеников и исповедников Российских.

Почитается как святой другими поместными Церквями, в частности, Греческой Православной Церковью .



12 апреля 2000 г. Валентин Феликсович Войно-Ясенецкий — архиепископ Лука был реабилитирован Главной военной прокуратурой Генпрокуратуры Российской Федерации.

В июле 2000 г. вышло в свет 5-е издание книги святителя-хирурга «Очерки гнойной хирургии».

28 июня 2002 г. митрополит Ювеналий совершил Чин основания храма во имя святителя Луки в 3-м Центральном военном клиническом госпитале имени А.А. Вишневского в поселке Новый Красногорского района Московской области.

Весной 2003 г. в Балашихинском районе Московской области в больничном храме во имя святителя Луки в медсанбате Отдельной Дивизии Оперативного Назначения велись отделочные работы.

В храме в честь иконы Пресвятой Богородицы «Всех скорбящих Радость» при МОНИКИ есть икона с частичкой святых мощей исповедника святителя Луки

Память о архиепископе Луке

Россия: Красноярск : 15 ноября 2002 года архиепископу Луке установлен памятник в Красноярске .



Мемориальная доска на здании школы № 10 в честь хирурга архиепископа Луки Красноярск

01.09.07 Во время торжественного заседания в Красноярской государственной медицинской академии, посвященного началу нового учебного года, ректор академии профессор И.П. Артюхов сообщил, что академии присвоено имя профессора медицины, святителя Луки и учреждены Стипендии имени хирурга В.Ф. Войно-Ясенецкого (архиепископа Луки) – за достижения в области медицинских наук



В одном из писем сыну из ссылки Владыка писал: «Все в том, чтобы жизнь имела высший смысл добра. И с этой точки зрения деятельность врача представляется одной из самых высоких. Но дело в том, что это верно лишь тогда, когда очень глубоки и тверды основы высшей нравственности, на которых строится деятельность врача. Надо, чтобы он всецело был проникнут стремлением служить людям, любить людей».